

Бухгалтерский баланс
на 31 декабря 2014 г.

Организация **ООО "Альтернативная энергосбытовая компания"**
 Идентификационный номер налогоплательщика

Вид экономической деятельности оптовая торговля электрической энергией
 Организационно-правовая форма/форма собственности ООО/частная

Единица измерения: тыс. руб.

Местонахождение (адрес) РТ г.Казань, 420088, Академика Губкина улл, 30г

Форма по ОКУД
 Дата (число, месяц, год)
 по ОКПО
 ИНН
 по ОКВЭД
 по ОКОПФ/ОКФС
 по ОКЕИ

| Коды | | |
|------------|----|------|
| 0710001 | | |
| 31 | 12 | 2014 |
| 37434472 | | |
| 1646031693 | | |
| 51.56.4 | | |
| 65 | 1 | 16 |
| 384 | | |


| Пояснения ¹ | Наименование показателя ² | Код | На 31 декабря | На 31 декабря | На 31 декабря |
|------------------------|--|------|----------------|---------------|---------------|
| | | | 2014 года | 2013 года | 2012 года |
| | АКТИВ | | | | |
| | I. ВНЕОБОРОТНЫЕ АКТИВЫ | | | | |
| | Нематериальные активы | 1110 | 0 | 0 | 0 |
| | Результаты исследований и разработок | 1120 | | | |
| | Нематериальные поисковые активы | 1130 | | | |
| | Материальные поисковые активы | 1140 | | | |
| | Основные средства | 1150 | 1 233 | 0 | 0 |
| | Доходные вложения в материальные ценности | 1160 | | | |
| | Финансовые вложения | 1170 | 0 | 0 | 0 |
| | Отложенные налоговые активы | 1180 | 0 | 0 | 0 |
| | Прочие внеоборотные активы | 1190 | 12 | 0 | 0 |
| | Итого по разделу I | 1100 | 1 245 | 0 | 0 |
| | II. ОБОРОТНЫЕ АКТИВЫ | | | | |
| | Запасы | 1210 | 0 | 84 | |
| | Налог на добавленную стоимость по приобретенным ценностям | 1220 | 0 | 0 | |
| | Дебиторская задолженность | 1230 | 246 750 | 11 457 | |
| | Финансовые вложения (за исключением денежных эквивалентов) | 1240 | 0 | 0 | |
| | Денежные средства и денежные эквиваленты | 1250 | 5 243 | 1 889 | 2 |
| | Прочие оборотные активы | 1260 | | | |
| | Итого по разделу II | 1200 | 251 993 | 13 430 | 2 |
| | БАЛАНС | 1600 | 253 238 | 13 430 | 2 |

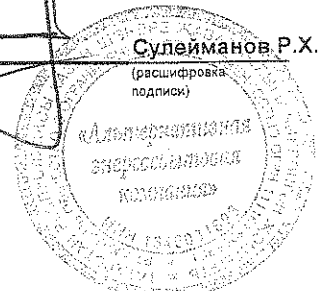
Форма 0710001 с. 2


| Пояснения ¹ | Наименование показателя ² | Код | На 31 декабря | На 31 декабря | На 31 декабря |
|------------------------|---|------|----------------|---------------|---------------|
| | | | 2014 года | 2013 года | 2012 года |
| | ПАССИВ | | | | |
| | III. КАПИТАЛ И РЕЗЕРВЫ⁶ | | | | |
| | Уставный капитал (складочный капитал, уставный фонд, вклады участников) | 1310 | 20 | 20 | 20 |
| | Собственные акции, выкупленные у акционеров | 1320 | () | () | () |
| | Переоценка внеоборотных активов | 1340 | | | |
| | Добавочный капитал (без переоценки) | 1350 | 101 | 101 | 71 |
| | Резервный капитал | 1360 | 0 | 0 | 0 |
| | Нераспределенная прибыль (непокрытый убыток) | 1370 | 22 962 | 580 | -89 |
| | Итого по разделу III | 1300 | 23 083 | 701 | 2 |
| | IV. ДОЛГОСРОЧНЫЕ ОБЯЗАТЕЛЬСТВА | | | | |
| | Заемные средства | 1410 | 0 | 0 | 0 |
| | Отложенные налоговые обязательства | 1420 | 0 | 0 | 0 |
| | Оценочные обязательства | 1430 | | | |
| | Прочие обязательства | 1450 | | | |
| | Итого по разделу IV | 1400 | 0 | 0 | 0 |
| | V. КРАТКОСРОЧНЫЕ ОБЯЗАТЕЛЬСТВА | 1510 | | | |
| | Заемные средства | 1510 | 0 | 0 | 0 |
| | Кредиторская задолженность | 1520 | 229 094 | 11 901 | 0 |
| | Доходы будущих периодов | 1530 | 0 | 0 | 0 |
| | Оценочные обязательства | 1540 | 1 061 | 828 | 0 |
| | Прочие обязательства | 1550 | | | 0 |
| | Итого по разделу V | 1500 | 230 155 | 12 729 | 0 |
| | БАЛАНС | 1700 | 253 238 | 13 430 | 2 |

Руководитель

"16" марта 2015г.


 Сулейманов Р.Х.
 (расшифровка подписи)





Савина Е.Г.
 (расшифровка подписи)

000003